



はもれび通信



10月の活動の様子

児童発達支援


■お話が上手になってきています。難しいこと、手伝ってほしい時に「～やって」や「手伝って」と伝え、一緒に手伝ってもらいながら活動に取り組んでいます。



体も動かしてたくさん遊ぼう！



🍁 ハロウィン制作 🍁

ハロウィンが近いということで、ハロウインのカボチャのおばけ作りをしました。折り紙を1枚ずつ握って丸めてはビニール袋に入れるのですが、上手く力を入れられて握れない時はスタッフと一緒に握っています。何度かやってみるとギュッと指先に力を入れられるようになっていました。両面テープで目や鼻・口を貼って完成！ 後日、壁に飾ってある中から、自分のカボチャを見つけてニコニコでした🍁



🍁 秋のお散歩 🍁

すっかり秋の気配になり、秋を探しに小樽公園までお散歩に行ってきました。落ち葉を見つけて「あか！」「見つけたよ！」と嬉しそうに持ってきてくれました。落ち葉の踏み心地や音を楽しんで歩いたり、木の枝を両手に太鼓のバチのように持って“森の音楽家”になっている子ども。アスファルトとは違うデコボコな道を歩くのは、身体のバランスを取るのが難しいので、転びそうになりながらも頑張って歩いていましたよ。



トントン♪ 太鼓みたい！

放課後等デイサービス

■帰りの会ではインタビューをしています。制作した物を見て、自分で気に入っている所を教えてもらう事も。自分の意見を織り交ぜて答えるのが上手になってきています🍁



しっぽを取られないように「にげろー！」

🍁 スライム作り 🍁

線を引いたカップの中に、自分で①水 ②洗濯糊 ③ホウ砂水を計量してスライム作りをしました。勢い余って入れすぎでしまったり、慎重すぎて足りなかったり...と分量を量る時にもそれぞれの個性が出ていました。食紅で好きな色に着色して出来上がったスライムを手塗ると、まるでゾンビの手のように！ 他の色と混ぜ合わせて、何色になるかの実験も楽しみました。



🍁 ハロウィン制作 🍁

おばけを作る為に手のひらに絵の具を塗って、画用紙に手形をスタンプ！ 絵の具を塗った時に「うわあ！」とくすぐったそうにしていました。その手形を、自分で慎重にハサミで切りました。オバケの体は型をなぞって線描きしています。押さえるのが弱くて線がずれてしまった事に気付く、自分で書き直している姿も。自由に顔を描いてもらうと、可愛い表情からリアルに怖い顔まで、表情豊かなオバケ達が出来上がりました🍁



保育所等訪問支援事業

■緊急事態宣言も明け、訪問支援を再開することが出来ました。小樽市内、札幌市、岩内町、共和町、泊村、余市町、仁木町にお邪魔させて頂きました。新たに通級指導教室や中学校にも訪問させて頂くなど、連携先が増えてきているのは嬉しい事です。今後も、関係機関の皆様と協力させて頂きながらより良い支援を目指していきたいと思ひます。

はもれび紹介コーナー

■10月はハロウィン！ ということで、はもれびでもお面を作ってハロウィン気分を楽しみました♪

